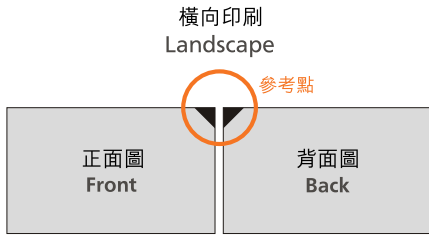


儲存圖稿之前，您需了解您的作品印刷方向，以便您製作符合正面和背面的圖像精確的排版方式。我們以名片作為例子，展示出正確的排版方式。

注意：正面和背面上的實心三角形 ▲ 可以為您提供製圖過程中如何旋轉正面和背面圖稿的參考點。

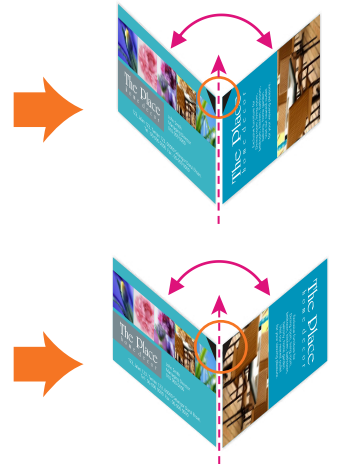
正確的排版方式




如下圖儲存製作圖稿
(正、背面圖需分成2個圖檔儲存)



印製成品如下圖



縱向印刷
Portrait



橫、縱向印刷
Landscape & Portrait

